
















Sezioni elettorali

LISTE EUROPA		1	2	3	4	5	6	7	8	9	10	11	12	13	14	TOTALI	%
	1 PARTITO ANIMALISTA	0	4	0	2	1	1	5	4	1	1	1	1	1	1	23	0,47%
	2 EUROPA VERDE	4	4	4	10	2	6	2	5	7	7	2	6	4	4	67	1,38%
	3 PARTITO DEMOCRATICO	51	61	62	47	68	31	41	53	50	57	35	44	28	33	661	13,64%
	4 FORZA ITALIA	26	36	21	51	26	43	33	29	35	38	25	23	9	21	416	8,58%
	5 +EUROPA - ITALIA IN COMUNE - PDE ITALIA	6	15	7	8	10	5	3	6	13	2	8	3	8	4	98	2,02%
	6 FORZA NUOVA	2	1	0	0	0	0	0	0	0	0	0	0	0	0	3	0,06%
	7 LEGA SALVINI PREMIER	62	106	76	112	81	93	96	106	67	84	62	79	61	99	1.184	24,43%
	8 LA SINISTRA	12	19	8	8	11	14	3	5	9	12	15	9	17	8	150	3,10%
	9 PARTITO PIRATA	0	0	0	0	0	2	0	0	0	0	0	0	0	0	2	0,04%
	10 CASAPOUND ITALIA - DESTRE UNITE	0	1	0	0	2	1	1	1	0	1	0	1	0	0	8	0,17%
	11 MOVIMENTO 5 STELLE	112	156	126	191	145	160	158	138	116	184	140	96	91	113	1.926	39,74%
	12 PARTITO COMUNISTA	0	3	4	2	4	2	2	4	7	1	1	1	4	5	40	0,83%
	13 FRATELLI D'ITALIA	15	8	12	14	18	31	22	14	22	20	31	12	9	26	254	5,24%
	14 POPOLARI PER L'ITALIA	1	1	0	0	0	1	0	0	1	1	0	0	0	0	5	0,10%
	15 POPOLO DELLA FAMIGLIA - ALTERNATIVA POPOLARE	0	1	1	1	0	0	1	1	1	1	2	0	0	0	9	0,19%

100,00%

VOTI VALIDI	291	416	321	446	368	390	367	366	329	409	322	275	232	314	4.846
SCHEDE BIANCHE	2	6	0	2	5	4	1	0	0	4	3	3	3	3	36
SCHEDE NULLE	8	16	12	22	13	13	19	10	5	10	11	15	9	15	178
SCHEDE CONTESTATE	0	0	0	0	0	0	0	0	0	0	0	0	0	0	0

COMUNICAZIONE VOTANTI ORE 23,00	301	438	333	470	386	407	387	376	334	423	336	293	244	332	5.060
CONTROLLO															

totale schede scrutinate 301 438 333 470 386 407 387 376 334 423 336 293 244 332 5.060

SEZIONI SCRUTINATE 14

STAMPA VOTI DI LISTA